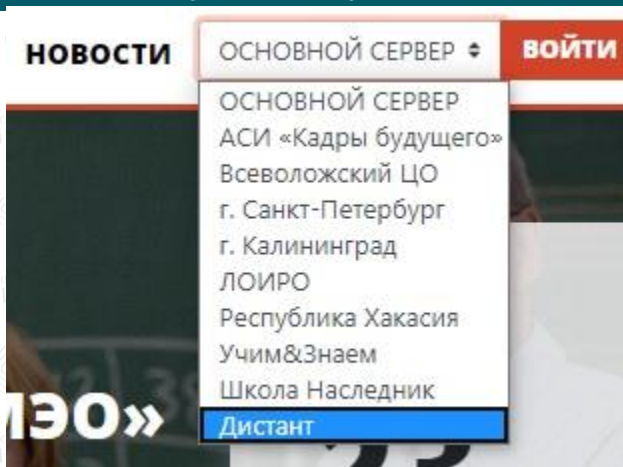


# КРАТКАЯ ИНСТРУКЦИЯ ПО РАБОТЕ В ЦИФРОВОЙ ОБРАЗОВАТЕЛЬНОЙ СРЕДЕ МЭО

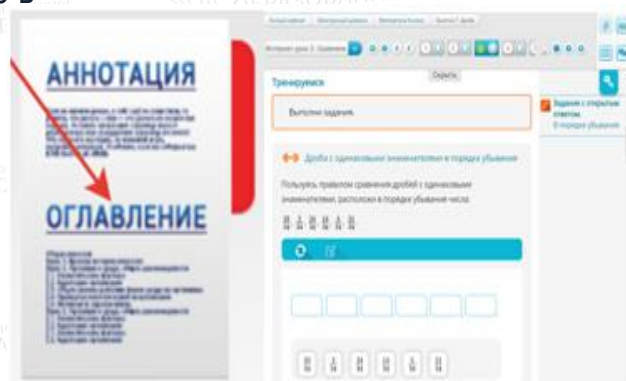
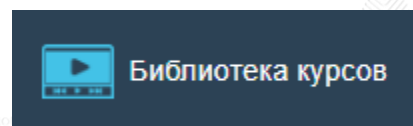
## Как войти в цифровую образовательную среду МЭО

- 1 Перейдите на сайт <https://mob-edu.ru/>
- 2 Выберите Ваш вариант входа (Ваш вариант - ДИСТАНТ)
- 3 Нажмите «Войти» и введите логин и пароль в поля «логин» и «пароль»



## Как посмотреть содержание онлайн-курсов

- 1 Войдите в «Библиотеку курсов»
- 2 Нажмите на обложку курса и перейдите в оглавление
- 3 Перейдите в интересующее вас занятие или урок
- 4 Начинайте знакомство с содержанием Интернет-урока



Занятия в интерактивном оглавлении можно развернуть, нажав на знак «+».



### Обратите внимание!



Задания-  
тренажеры



Задания рабочей  
тетради



Контрольные  
задания



Задания с открытым  
ответом

## Как посмотреть, какие задания для выполнения назначены учителем ученику

1. Перейдите в раздел «Индивидуальная образовательная траектория».
2. Просматривайте назначенные задания.
3. Нажимайте на ячейки с заданиями, чтобы посмотреть ответ ученика и комментарий учителя.



Личный кабинет > Матрица назначения заданий

Математика 4 класс 4Q Занятие 2. Многочисленные числа Интернет-урок 1. Новая счётная единица

Занятие 2. Многочисленные числа. Ответ на Задание к занятию

№	ФИО	1	2	3	4	5	КВ1	3к3	Статистика по тематическому занятию
1	Данейкин Станислав	✓	ДЗ	5		+	✓		35/ 12/ 5/ 4/ 1
Итого									35.0/12.0/5.0/4.0/1.0

- ✓ - задание назначено для выполнения в классе
- ДЗ – задание назначено для выполнения в качестве домашнего задания
- + - задание выполнено
- 5 – задание проверено учителем

К индивидуальной образовательной траектории можно перейти как из личного кабинета, так и из Интернет-урока, нажав кнопку в правом верхнем углу.

## Как посмотреть результаты обучения в электронном дневнике

1. Перейдите в «Электронный дневник».
2. Просматривайте достижения ученика на персональной странице.
3. Нажимайте на отметки, чтобы перейти к итоговой странице Интернет-урока и подробно посмотреть результаты выполнения заданий.

География 5 класс

	Наименование	Прогресс	Тесты	300	Домашнее задание
+	Занятие 1. География — наука о Земле	0/8	2/0	3/2/0	-
+	Занятие 2. География в Древнем Мире	0/17	3/0	9/0/0	1/0/0
+	Занятие 3. География в Средневековье	0/9	3/0	1/0/0	2/0/0
+	Занятие 4. Эпоха Великих Географических открытий	1/26	5/1	13/0/0	2/0/0
-	Занятие 5. Русские имена на карте	3/6	3	5	1/1/0
	Русские имена на карте	3/5	3	2/2/1	1/1/0

Интернет-урок №1. Русские имена на карте

300 2/2/1

Задание с открытым ответом. Вспоминем и размышлим. Круговые путешествия	✓	-
Задание с открытым ответом. Работаем с картой. Путешествие Семёна Дежнёва	✓	5
Проверка себя		1/1
Проверка себя! Вариант 1. Занятие 5. Интернет-урок 1	67%	3
Ключевой вопрос		1/1/1
Ответ на ключевой вопрос Интернет-урока 1. Занятие 5	✓	3
ДЗ		1/1/0
Задание с открытым ответом. Работаем с картой. Берём пролив	✓	-

Отметка за тесты выставляется автоматически. Отметку за задание с открытым ответом выставляет учитель.

### Как связаться с учителем

1

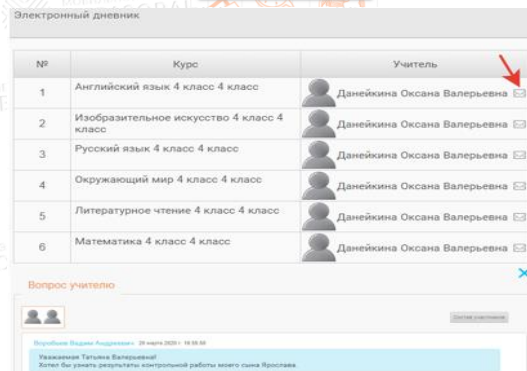

Перейдите в подсистему «Личные сообщения»

2

Создайте свой диалог или войдите в уже созданный

3

Обменивайтесь сообщениями в выбранном диалоге



Диалог с учителем можно начать и из электронного дневника.



### Технические требования к пользовательскому оборудованию и ПО

- ✓ Персональный компьютер / ноутбук / планшет
  - ✓ CPU: от 1,1 МГц
  - ✓ Оперативная память (RAM) : не менее 2Gb;
  - ✓ Место для хранения информации (ROM): не менее 16 Gb;
  - ✓ Диагональ экрана от 10"
  - ✓ Веб-камера
  - ✓ Микрофон
- Поддерживаемые платформы:
- ✓ Windows XP SP3/7/8 и выше;
  - ✓ iOS 6.0 и выше;
  - ✓ Android 4.0 и выше;
  - ✓ MAC OS X 10.8
- Рекомендуемый браузер:
- ✓ Google Chrome последняя версия
- Рекомендуемая скорость доступа к сети Интернет:  
Не менее 2Мбит/сек на одно рабочее место

### Добро пожаловать в МЭО!

